

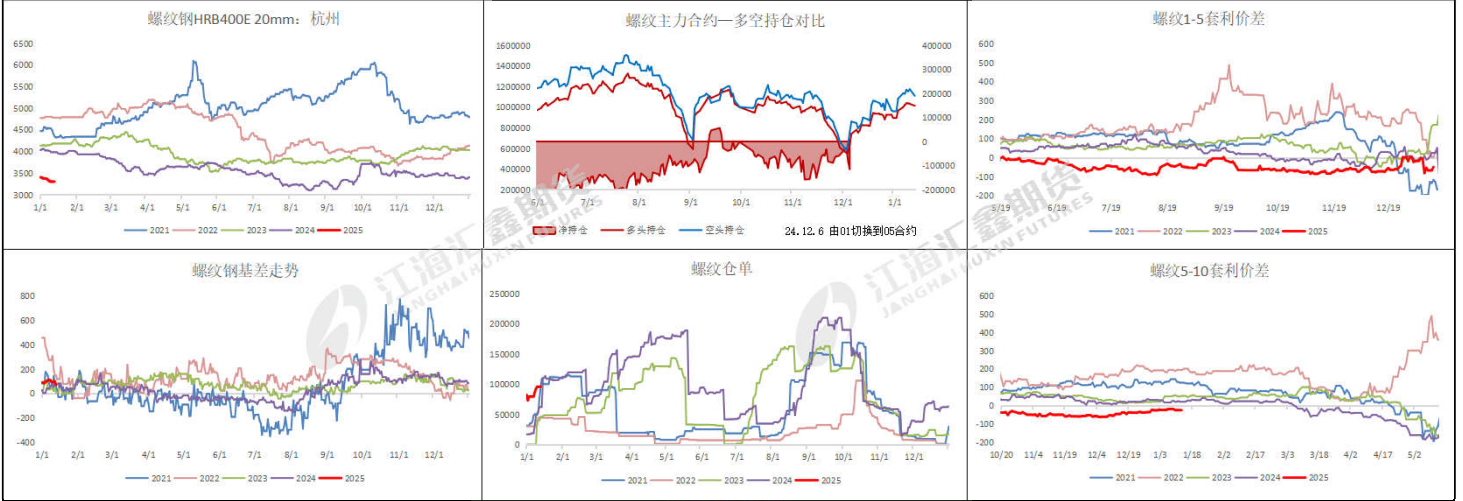
务必阅读下方免责声明

投研中心: 张凯强

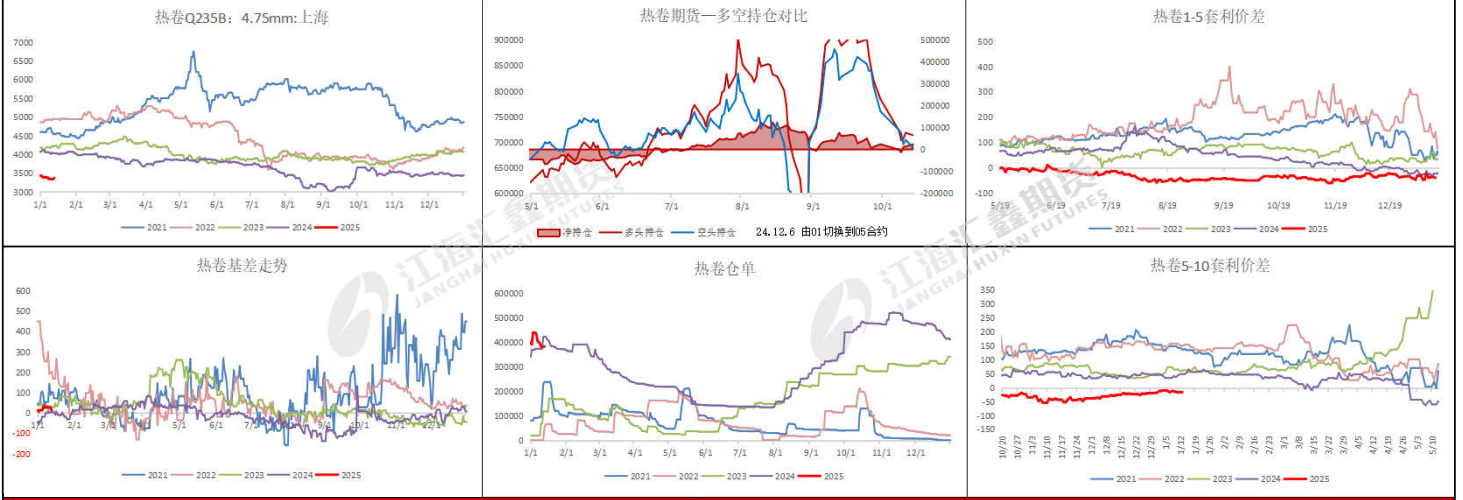
投资咨询证号: Z0019831

品种	区域	品级	现货报价	较昨日	期货仓单	较昨日	合约	收盘价	较昨日	基差	较昨日	套利	期差	较昨日	多空强弱	前20排名	较昨日
螺纹钢	上海	HRB400 20mm	3330	20			01	3199	65	121	0	1-5合约	-50	18	多头持仓	1013841	-17104
	杭州	HRB400E 20mm	3320	20	95731	0	05	3249	47	71	0	5-10合约	-25	1	空头持仓	1110233	-63849
	全国	HRB400 20mm	3431	11			10	3274	46	46	0	10-1合约	75	-19	净持仓	-96392	46745
热卷	天津	Q235B 4.75mm	3280	30			01	3316	41	54	-41	1-5合约	-41	-4	多头持仓	870510	-2811
	上海	Q235B 4.75mm	3370	30	380662	-2361	05	3357	45	13	-45	5-10合约	-14	3	空头持仓	777745	8447
	广州	Q235B 4.75mm	3370	30			10	3371	42	-1	-42	10-1合约	55	1	净持仓	92765	-11258
焦炭	日照港	准一级焦	1820	0			01	1738	0	-88	-170	1-5合约	13	-43.5	多头持仓	20700	-348
	吕梁	准一级焦	1650	0	930	0	05	1725	43.5	-75	-213.5	5-9合约	-65	1	空头持仓	23203	-544
	全国	一级冶金焦	1772	0			09	1790	42.5	-140	-212.5	9-1合约	52	42.5	净持仓	-2503	196
铁矿石	日照港	PB粉 61.5%	774	12			01	777.5	7.5	-3.5	0	1-5合约	9	-7.5	多头持仓	255829	48
	京津港	PB粉 61.5%	792	12	2400	0	05	768.5	15	5.5	0	5-9合约	23	0.5	空头持仓	259790	-1016
	鞍山	铁精粉 65%品位	945	0			09	745.5	14.5	28.5	0	9-1合约	-32	7	净持仓	-3961	1064

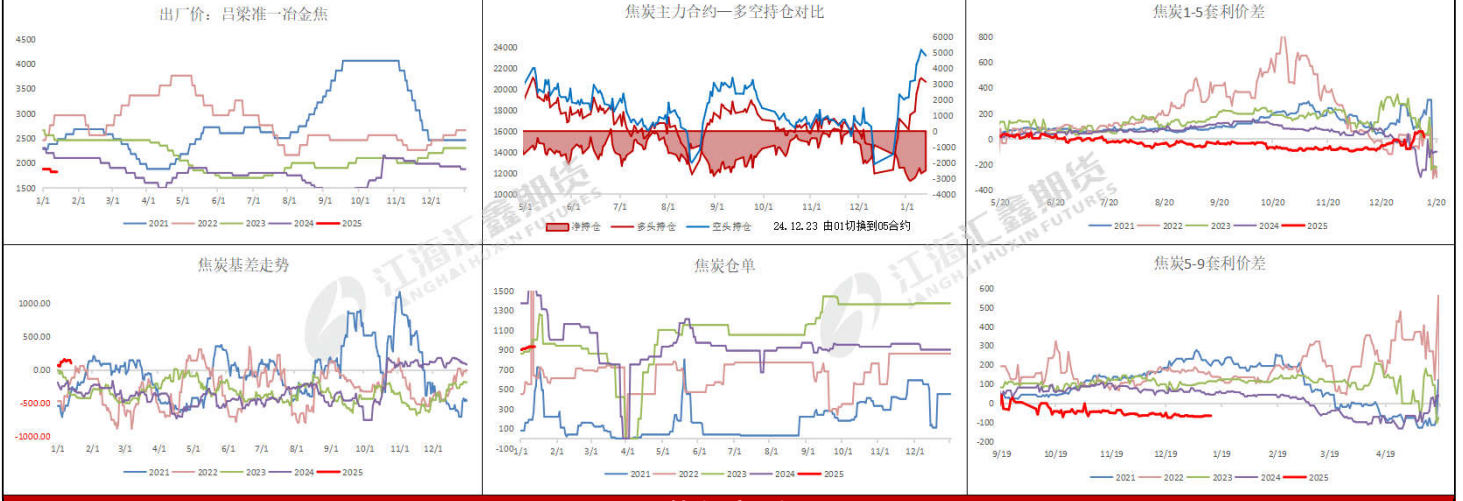
螺纹钢日度跟踪



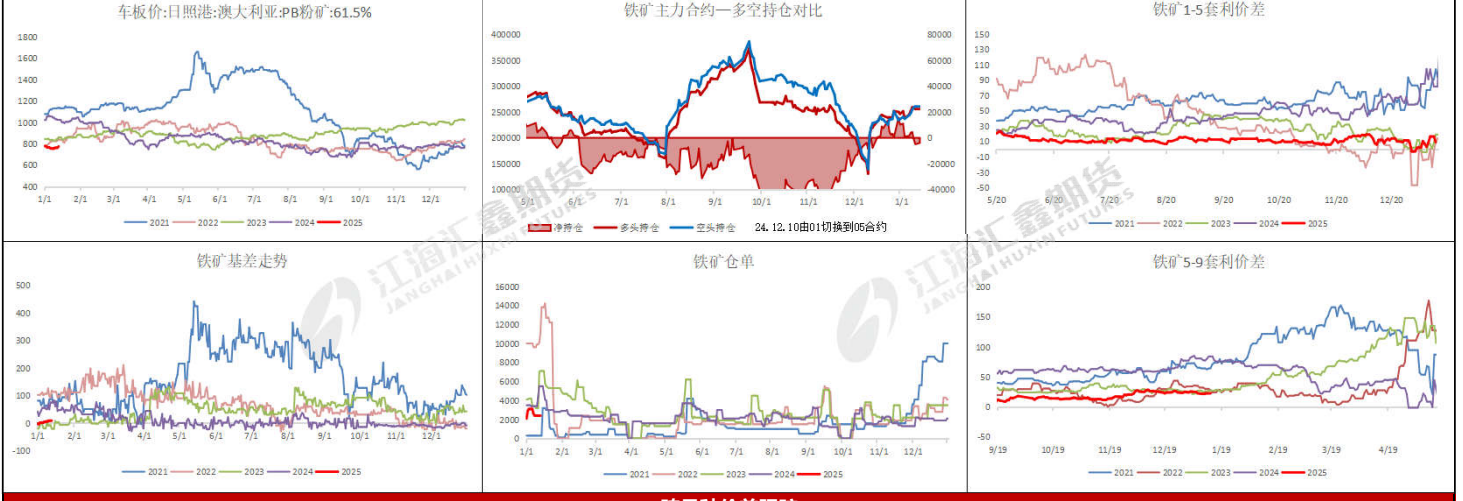
热卷日度跟踪



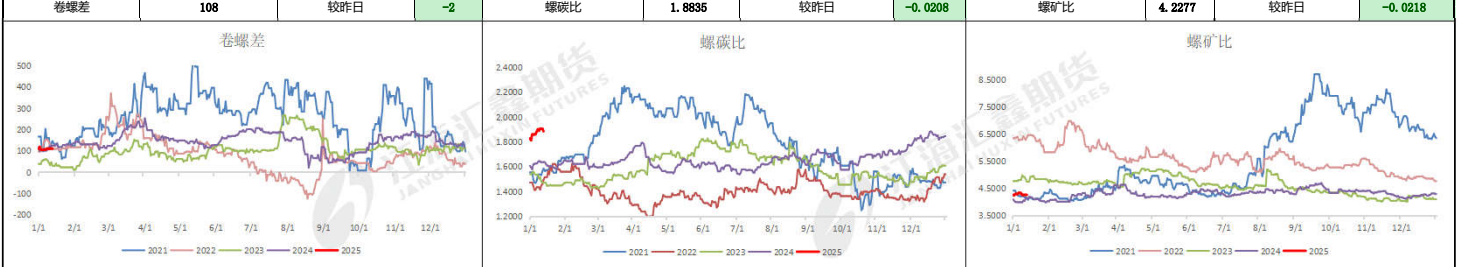
焦炭日度跟踪



铁矿日度跟踪



跨品种价差跟踪



现货市场信息跟踪与行情评述

技术形态: 铁矿再次回涨, 焦炭止跌回升; 热卷波动上移, 螺卷涨幅扩大。

品种差异: 螺卷涨跌幅+1.44%, 热卷涨跌幅1.45%; 铁矿涨跌幅+1.92%, 焦炭涨跌幅+2.28%;

量价关系: 从资金流向看, 部分品种有资金介入, 而空头主动撤退后, 各品种向上修复; 螺卷前二十主力持仓排名, 多空主力均减仓, 空头主力减仓幅度较大。

现货消息: 1月13日, 全国主港铁矿石成交80.18万吨, 环比增2.1%; 237家主流贸易商建筑钢材成交8.70万吨, 环比增12.2%。
2024年12月底, 全国91家高炉钢厂螺纹钢平均含税成本为3298元/吨, 盈利-35元/吨, 增加71元/吨; 热卷为3374元/吨, 盈利45元/吨, 减少19元/吨。

资料来源: 同花顺, mysteel, 公开资料, 江海汇鑫期货整理。

免责声明: 本报告的信息均来源于公开资料, 我公司对这些信息的准确性和完整性不作任何保证, 也不保证所包含的信息和建议不会发生任何变化。我们力求报告内容的客观、公正, 但报告中的任何观点、结论和建议仅供参考, 不构成操作建议, 投资者据此作出的任何投资决策与本公司和作者无关, 由投资者自行承担结果。